


Lessuggesties bij:



Hotel Flamingo

Alex Milway
Uitgeverij Lemniscaat

Vakken: drama, handvaardigheid,
kennis der natuur, koken, taal

ISBN: 978 90 477 1186 5
Prijs: € 14,95

Over het boek

Als Julia van haar oudtante een hotel erft, weet ze nog niet dat het een totaal vervallen pand is, waar alleen nog een oude beer als portier en een ringstaartmaki als receptionist werken.

Ooit was Hotel Flamingo het zonnigste hotel van de Beestenboulevard. Maar toen bouwde Marcus Malafide zijn Hotel De Glitz en kaapte alle klanten en al het personeel van Hotel Flamingo weg.

Julia laat zich niet kisten. Zij weet dat Hotel Flamingo weer net zo kan bruisen als vroeger. En bovendien zijn in haar hotel wél alle dieren welkom – ook de kakkerlakken en wrattenzwijnen. Dus huurt ze meteen personeel in om T. Beer en Makkie te helpen: klusjesgiraf Grietje repareert alles, Nellie Nijlpaard heeft zo'n gevoelige neus dat ze zelfs het kleinste stofje weet op te sporen en Madame Le Cochon terroriseert als een ware Gordon Ramsay de keuken.

Zal Hotel Flamingo het redden? En wie is toch die geheimzinnige kat die zijn intrek in een van de kamers neemt? Geniet van het hilarische verhaal en de vrolijke tekeningen van Alex Milway.

Meer informatie op: www.lemniscaat.nl

Over de auteur

Alex Milway werd geboren in het Engelse Hereford. Hij is illustrator, schrijver en animator. Hij heeft al twaalf kinderboeken op zijn naam staan en treedt op door het hele land – onder meer met zijn vriend Gary Northfield van de *Julius Zebra*-boeken. Alex vindt het heerlijk om te tekenen en dingen te maken (vooral taart).

Thema's: dieren, doorzettingsvermogen, samenwerken, vriendschap

Lessuggesties

Doelgroep:	<i>Hotel Flamingo</i> is geschikt voor kinderen vanaf 6 jaar. Onderstaande opdrachten zijn bedoeld voor leerlingen van groep 3 tot en met 6 van het basisonderwijs.
Tijdsinvestering:	Afhankelijk van de gekozen opdrachten variërend van een half lesuur tot meerdere uren
Uitvoering:	Klassikale of individuele start, vervolginvulling zowel individueel als in groepjes mogelijk

Inleiding

U kunt het project rond *Hotel Flamingo* op verschillende manieren inleiden, afhankelijk van de leeftijdsgroep. Bepaal welke het meest geschikt voor uw leerlingen is.

Inleiding 1:

Wie van uw leerlingen heeft wel eens in een hotel overnacht? Vraag enkele leerlingen naar hun ervaringen. Toon vervolgens het omslag van het boek en vraag uw leerlingen wat ze zien. Vraag dan wat ze denken van dit hotel: is het een 'normaal' hotel? Wat zou de taak zijn van de dieren op het omslag? Zouden de kinderen graag in dit hotel willen slapen? Waarom wel of waarom niet?

Inleiding 2:

Lees hoofdstuk 1 van *Hotel Flamingo* voor en verdeel de klas vervolgens in groepjes van drie. In hun groepjes gaan de leerlingen een toneelstukje schrijven (en uitvoeren) over dit hoofdstuk. Nadat u de klas in groepjes hebt verdeeld en

hebt uitgelegd wat de opdracht is, kan het nuttig zijn om het hoofdstuk nogmaals voor te lezen.

Inleiding 3:


Laat het omslag van *Hotel Flamingo* zien en vraag de leerlingen welke dieren ze herkennen. Lees daarna hoofdstuk 1 voor. Geef de leerlingen een kleurplaat met de afbeelding van een of meerdere dieren en laat hen die inkleuren. De leerlingen kunnen op de kleurplaat eventueel ook eigenschappen opschrijven van het dier dat ze zojuist hebben ingekleurd.

Tip: In de bijlagen vindt u enkele kleurplaten.

Maak vervolgens de overstap naar één of meer van de volgende opdrachten.

Uitvoering

Maak een selectie uit de onderstaande lessuggesties en leid deze in bij de leerlingen. De moeilijkheidsgraad van de opdrachten wordt aangegeven met de volgende symbolen:



Een interview met Julia

Tijdens de opening van Hotel Flamingo zijn enkele journalisten van de plaatselijke krant aanwezig. Ze hebben een verslag gemaakt van de feestelijke gebeurtenis. Jammer genoeg zijn ze vergeten om vragen te stellen aan Julia, de eigenares van het hotel. Daarom vragen ze aan jou om dat alsnog te doen.

Opdracht

Deze opdracht is het leukst om met een klasgenoot te doen. Jullie verzinnen elk vijf vragen die je aan Julia zou willen stellen. Schrijf deze vragen op. Daarna gaan jullie om de beurt doen alsof je Julia bent en elkaars vragen beantwoorden. De antwoorden schrijf je onder de vragen.

Bijvoorbeeld:

Vraag: Hoe oud bent u?

Antwoord: Twaalf

Vraag: Hoe werd u eigenaresse van Hotel Flamingo?

Antwoord: ik erfde het van mijn oudtante Mathilde.

Voor oudere kinderen:

Maak van de vragen en antwoorden een goedlopend verhaaltje.

In verhaalvorm

Julia Dupont is twaalf jaar oud. Ze is de nieuwe eigenaresse van Hotel Flamingo. Ze erfde het hotel van haar tante Mathilde.

Voor de docent

Eventueel kunt u deze verhaaltjes als een journalistieke bijdrage plaatsen in een school- of klassenkrant.



Reclame maken

Julia, T. Beer en Makkie de maki hebben Hotel Flamingo weer helemaal mooi gemaakt. Nu moeten er nog gasten komen. Julia besluit om reclame te gaan maken voor het hotel. Ze weet alleen niet zo goed hoe dat moet. Kun jij haar helpen?

Opdracht

Julia wil graag op twee manieren reclame maken. Ten eerste wil ze graag een folder hebben die ze kan uitdelen. En ten tweede wil ze een reclamespotje hebben voor op televisie. Vraag aan je juf of meester welke opdracht je moet doen.

De folder

In de folder moeten foto's en tekstjes komen. Mensen die de folder zien, moeten zin krijgen om in het hotel te komen logeren. De tekstjes geven de mensen meer informatie over Hotel Flamingo.

Voor deze opdracht kun je een deel van de informatie in *Hotel Flamingo* vinden, andere dingen mag je zelf verzinnen.

Verzamel (of maak):

- Foto's/tekeningen van:
 - De buitenkant van het hotel
 - Een hotelkamer
 - Het restaurant
 - Het zwembad

- Tekst over het hotel:
 - De geschiedenis van het hotel (dertig woorden)
 - Waarom het hotel zo bijzonder is (dertig woorden)
 - Wat er te doen is in het hotel (dertig woorden)
 - Een beschrijving van de kamers, van wat erin staat, zoals een tweepersoonsbed en een koelkast (dertig woorden)

- Prijs voor een kamer met ontbijt
- Adresgegevens van Hotel Flamingo:
 - Straat, huisnummer en de plaats waarin het hotel staat
 - Telefoonnummer
 - Websiteadres
 - E-mailadres

Het reclamespotje

Stap 1: Verzin een slagzin voor Hotel Flamingo. Een slagzin is een kort zinnetje dat bij een winkel of een product past. Bijvoorbeeld: “I’m loving it” van McDonald’s of “Steeds verrassend, altijd voordelig” van Kruidvat.

Tip: kijk op de voorkant van het boek voor ideeën.

Stap 2: Zoek dingen die je kunt laten zien in je reclamespotje. Denk aan een nette, schone slaapkamer, een lekker ontbijt dat de gasten krijgen of een ligstoel bij een zwembad.

Stap 3: Schrijf een script. Een script is de tekst die je gaat zeggen in je reclamespotje. Bedenk goed waar je reclame voor maakt en wat je daarover wilt zeggen.

Tips voor het script:

- Stel ja/nee-vragen aan de kijker thuis. Bijvoorbeeld: “Gaat u graag op vakantie?” of: “Bent u op zoek naar een hotel waar huisdieren wél welkom zijn?”
- Laat tevreden gasten iets vertellen over het hotel.
- Laat een beroemdheid iets aardigs zeggen over het hotel. Als een beroemdheid iets leuk vindt, dan willen gewone mensen het vaak ook wel proberen. (Je mag natuurlijk zélf de beroemdheid spelen!)
- Vergelijk Hotel Flamingo met een ander hotel (bijvoorbeeld hotel De Glitz uit het boek). Het andere hotel is dan natuurlijk heel slecht en hotel Flamingo juist heel goed.
- Bedenk of iemand het reclamespotje gaat presenteren, of dat je gebruikmaakt van een voice-over. Bij een voice-over hoor je wel de stem van de presentatrice of presentator, maar je ziet die persoon niet.

Stap 4: Neem het reclamespotje op. Je hebt hiervoor nodig: een videocamera of een telefoon die filmpjes kan opnemen, en iemand die de camera/telefoon voor je bedient.

Stap 5: Laat het spotje ongeveer 30 seconden duren.

Voor de docent

U kunt er ook voor kiezen het reclamespotje als toneelstukje te laten spelen, bijvoorbeeld tijdens een weekafsluiting.



Leesverslag

Als je *Hotel Flamingo* helemaal hebt gelezen, kun je er een verslagje van maken. In dit verslagje schrijf je over de inhoud van het boek, de titel en de schrijver. Je kunt ook je mening over het boek opschrijven. Zo kun je later nog eens terugkijken waar het boek over ging en wat je ervan vond.

Opdracht

Vraag aan je juf of meester om het werkblad *Leesverslag* en vul het in.



Showtime

Mevrouw Fragranti en de flamingo's van het Roze Veren Cabaret voeren een show op tijdens de opening van Hotel Flamingo. Ze zingen, dansen en doen een beetje aan theater.

Opdracht:

Met je klasgenoten ga je een show opvoeren, net zoals de flamingo's van het Roze Veren Cabaret. Er moet een dansnummer, een zangnummer en een stukje theater in zitten. Met theater bedoelen we een toneelstukje, een goochel-act of comedy. Voordat je de show gaat opvoeren moet je natuurlijk wel een paar keer goed oefenen!

Maak ook uitnodigingen voor je gasten. De uitnodiging moet er vrolijk uitzien, met veel kleur en plaatjes of foto's van de deelnemers. In de uitnodiging moeten deze dingen staan:

- Op welke datum en op welk tijdstip je de show gaat opvoeren
- Waar je de show gaat opvoeren
- Wie er gaat optreden en wat diegene gaat doen
- Wat de toegangsprijs is



Ringstaartmaki's

Achter de receptie van Hotel Flamingo werkt meneer Makkie, de ringstaartmaki. Alex Milway, de schrijver van het boek, vindt ringstaartmaki's heel leuke dieren om te

tekenen. Weet jij eigenlijk wel wat een ringstaartmaki is en waar het dier in werkelijkheid woont?

Opdracht

Je gaat onderzoek doen naar ringstaartmaki's. Vraag aan je juf of meester het werkblad over de ringstaartmaki en geef antwoord op de vragen. Als je de antwoorden niet meteen weet, kun je informatie vinden op het internet.



Slasoep

In Hotel Flamingo woont mevrouw Methusalem. Zij is een oude schildpad en eet het liefst de slasoep van T. Beer. Jij eet vast wel eens soep, maar heb je ooit ook slasoep gegeten?

Opdracht

Op bladzijde 189 van *Hotel Flamingo* staat het recept voor de slasoep van T. Beer. Je gaat dit recept maken. Vraag een volwassene om erbij te helpen.

Ga als volgt te werk:

Stap 1: Neem het werkblad bij deze opdracht. Je vindt het in de bijlagen. Leg het alvast klaar, want je hebt hem nodig als je soep af is.

Stap 2: Volg nu het recept voor de soep en proef hem. Wat vind je ervan?

Stap 3: Vul na afloop het beoordelingskaartje in. Kleur het aantal sterren dat je wilt geven voor: smaak, geur, kleur, hoe gemakkelijk het was om te maken en of je het nog een keer wilt eten. Hoe meer sterren je inkleurt, hoe beter je het vindt.

Stap 4: Maak ten slotte een foto van het resultaat. Deze foto print je uit en plak je onder de beoordeling.



Extra opdracht:

Help! Madame Le Cochon, de kok van Hotel Flamingo, is ziek geworden en nu is er niemand om het menu voor vanavond te maken. Julia is hard op zoek naar iemand die kan verzinnen wat de gasten vanavond gaan eten. Kun jij haar helpen?

Julia wil graag dat je een menu samenstelt met drie voorgerechten, drie hoofdgerechten en drie nagerechten. Omdat er in Hotel Flamingo veel gasten komen die geen vlees eten, moet ten minste één voorgerecht en één hoofdgerecht vegetarisch zijn.

Vraag je juf of meester om het werkblad *Hotel Flamingo Menu* en vul het menu in.



De beoordeling van meneer Grauwbaas

De hotelinspecteur, meneer Grauwbaas, heeft het hele hotel geïnspecteerd. Julia was bang dat hij het hotel niet goed zou vinden en dat hij zou zeggen dat het dicht moest. Maar gelukkig was dat niet zo; hij vond het zelfs het beste hotel van de Beestenboulevard!

Opdracht

In de krant stond dat Hotel Flamingo het beste hotel van de Beestenboulevard was. Helaas weten we alleen de titel van het stukje, maar niet de inhoud. Die ga jij schrijven.

Vraag aan je juf of meester het werkblad *Hotel Flamingo Beoordeling* en vul het in.

Beschrijf in ongeveer vijftig woorden waarom Hotel Flamingo het beste hotel is.

Geef ook aan:

- Hoe netjes de kamers zijn
- Hoe vriendelijk en goed het personeel is
- Hoe lekker het eten is
- Hoe hygiënisch (schoon en netjes) het hotel is
- Hoe gunstig het hotel gelegen is (bijvoorbeeld dicht bij het strand en de winkels)
- Of de prijs van de hotelkamer niet te hoog is

Je doet dat door de sterren in te kleuren. De meeste informatie is in het boek te vinden, maar soms moet je ook zelf dingen bedenken.

Nul sterren = heel slecht

Een ster = redelijk goed

Twee sterren = best goed

Drie sterren = het beste hotel dat er is



Ontwerp een nieuw uniform voor Hotel Flamingo

Mensen die in een hotel werken hebben vaak kleren aan die speciaal bij dat hotel horen. We noemen zulke kleren een uniform. Er zijn nog meer beroepen die een uniform hebben, zoals de politie, verpleegkundigen en de bemanning van een vliegtuig.

Opdracht

Bij Hotel Flamingo dragen de medewerkers een heel oud uniform. Julia Dupont, de nieuwe eigenaresse van het hotel, wil graag een nieuw uniform en dat ga jij voor haar ontwerpen.

Neem een aankleedpop van de site www.lesmaker.be en gebruik die om een nieuw uniform voor Hotel Flamingo te ontwerpen. Het uniform moet bestaan uit een broek met jasje of een rok met jasje of een jurk. Ontwerp ook een hoed of een petje voor bij het uniform.



Gala

Tijdens de opening van Hotel Flamingo komen alle gasten in heel nette kleding. De reuzenpanda heeft een glitterjas aan en de krokodillen dragen een gouden smoking. Mevrouw De Gans heeft zelfs een dure diamanten ketting omgedaan.

Misschien ben je zelf ook wel eens naar een feest geweest waarvoor je je netjes aan moest kleden, zoals een bruiloft of een bijzondere verjaardag. Wat droeg je toen?

En heb je wel eens foto's gezien van beroemdheden die op de rode loper staan met prachtige kleding aan? Zou het niet gaaf zijn om daar tussen te lopen?



Opdracht

Neem een foto van jezelf in je mooiste feest-outfit en print hem. Knip de foto daarna netjes uit. Neem dan een stapel oude tijdschriften en knip daar plaatjes uit van mensen die mooie galakleding dragen. Plak de plaatjes van de beroemdheden op een groot vel papier en plak jezelf er opvallend tussen. Zorg ervoor dat er veel mensen op staan, zodat je niets meer van het papier kunt zien.



Woordzoeker

Er wordt een dier vermist in Hotel Flamingo! Help jij hem zoeken?

Opdracht:

Hieronder staat een woordzoeker. Naast de woordzoeker staat een lijst met namen van dieren. Deze dieren zitten verstopt in de woordzoeker. Zoek ze op in de woordzoeker en streep ze weg. Als je alle dieren hebt weggestreept houd je een aantal letters over. Deze letters vormen de naam van het dier dat vermist wordt.

Let op: De namen van de dieren zitten goed verstopt; ze staan van links naar rechts en van rechts naar links, van boven naar beneden en van beneden naar boven, en sommige dieren zitten er zelfs schuin in!

R	O	K	R	O	K	O	D	I	L
I	G	K	O	A	L	A	D	K	N
G	N	I	J	L	P	A	A	R	D
G	I	S	T	A	D	K	P	A	R
W	M	R	V	N	K	S	D	T	W
U	A	M	A	E	A	I	L	O	A
E	L	P	R	F	K	U	I	T	L
E	F	L	K	E	F	M	H	T	R
L	A	I	E	A	E	E	C	E	U
K	H	O	N	D	T	B	S	R	S

Beer
Flamingo
Panda
Schildpad

Giraffe
Hond
Varken
Walrus

Kakkerlak
Kat
Koala
Krokodil

Leeuw
Muis
Nijlpaard
Otter

De naam van het dier dat vermist wordt, is: _____

Voor de docent

In de puzzel is het woord giraffe gebruikt, in het verhaal van Hotel Flamingo komt giraf voor. Dit is een goed moment om erop te wijzen dat sommige woorden twee schrijfwijzen hebben die beide goed en geaccepteerd zijn.

Afronding

U kunt het project rond het boek *Hotel Flamingo* afronden door bijvoorbeeld een ochtend/middag in te ruimen waarbij de leerlingen verkleed (als personage uit het boek) naar school komen. De leerlingen versieren het lokaal met de dingen die ze gemaakt hebben, en ze vertellen er iets over aan hun klasgenoten. Het is ook leuk om ouders, familie en andere belangstellenden uit te nodigen.

Het zou leuk zijn als er in de school of het lokaal een (semi-)permanente plek voor het werk van de leerlingen ingeruimd wordt.

3) Waar gaat het boek over?

4) Tekening over het boek

Leesverslag van:

1) Titel van het boek

2) Schrijver(s)

5) De titel van het boek is goed / niet goed gekozen omdat:

6) Hoe vind je het boek?

- | | |
|----------------------------------|-----------------------------------|
| <input type="radio"/> – leuk | <input type="radio"/> - droevig |
| <input type="radio"/> – spannend | <input type="radio"/> - makkelijk |
| <input type="radio"/> – grappig | <input type="radio"/> – moeilijk |
| <input type="radio"/> – saai | |
| <input type="radio"/> – anders: | |

7) Eén ding dat ik over het boek wil zeggen:



8) Het boek krijgt van mij:



Ringstaartmaki



EEN RINGSTAARTMAKI
KOMT VOOR IN:

EEN RINGSTAARTMAKI EET
HET LIEFST:

EEN RINGSTAARTMAKI
WORDT ONGEVEER ZO
GROOT:

DE STAART VAN DE
RINGSTAARTMAKI HEEFT
ZOVEEL RINGEN:

DEZE DIEREN ZIJN
VIJANDEN VAN DE
RINGSTAARTMAKI:

DE RINGSTAARTMAKI
WEEGT ONGEVEER
ZOVEEL:

DEZE GELUIDEN MAAKT DE
RINGSTAARTMAKI: .



Beoordeling Slasoep

smaak



geur



kleur



gemakkelijk om te maken



ik wil dit nog een keer eten




Hotel Flamingo Menu


Voorgerecht

Hoofdgerecht

Nagerecht



Hotel Flamingo




Handwriting practice area with six horizontal dashed lines.


KAMER
PERSONEEL
ETEN
HYGIËNE
LIGGING
PRIJS



Beoordeling



ringstaartmaki



giraf

bruine beer

