


Lessuggesties bij:



Hotel Flamingo

Verhitte vakantie

Alex Milway
Uitgeverij Lemniscaat

Vakken en lesonderdelen: drama,
handvaardigheid,
wereldoriëntatie, koken, taal, tekenen

ISBN: 978 90 477 1186 5

Prijs: € 14,95

Over het boek

Julia kan haar oren niet geloven. De Koningspinguïn heeft haar hotel uitgezocht om met zijn gezin vakantie te houden! De koninklijke suite moet natuurlijk meteen op orde worden gebracht, en het is niet makkelijk om aan alle wensen van het koningspaar te voldoen. Probeer maar eens aan een ijsberg te komen tijdens een hittegolf!

En alsof dat nog niet genoeg is, zint Marcus Malafide van De Glitz op wraak: hij zal alles doen om zijn koninklijke klanten terug te winnen... Kunnen Julia en haar dierenvrienden de koninklijke familie tevredenstellen? En de andere gasten dan? Zijn die opeens minder belangrijk?

Het tweede fantasievolle, vrolijke boek over Hotel Flamingo is weer een feest.

Meer informatie op: www.lemniscaat.nl

Over de auteur

Alex Milway werd geboren in het Engelse Hereford. Hij is illustrator, schrijver en animator. Hij heeft twaalf kinderboeken op zijn naam staan en treedt op door het hele land – onder meer met zijn vriend Gary Northfield van de *Julius Zebra*-boeken. Alex vindt het heerlijk om te tekenen en dingen te maken (vooral taart).

Lessuggesties

Doelgroep:	<i>Hotel Flamingo</i> is geschikt voor kinderen vanaf 6 jaar. Onderstaande opdrachten zijn bedoeld voor leerlingen van groep 3 tot en met 6 van het basisonderwijs.
Tijdsinvestering:	Afhankelijk van de gekozen opdrachten variërend van een half lesuur tot meerdere uren
Uitvoering:	Klassikale of individuele start, vervolginvulling zowel individueel als in groepjes mogelijk

Inleiding


Toon het omslag aan uw leerlingen. Vertel dat *Hotel Flamingo* een heel bijzonder hotel is. Het personeel bestaat namelijk bijna helemaal uit dieren. Die hebben hun handen vol aan alles wat er in het hotel moet gebeuren. Maar wanneer op een dag hoog bezoek wordt aangekondigd (al over drie dagen!) weten ze dat ze het nog veel drukker gaan krijgen. Nu maar hopen dat er geen gekke dingen zullen gaan gebeuren tijdens het hoge bezoek.

Op dit punt kunt u ervoor kiezen om over te stappen naar onderstaande lessuggesties, of de inleiding te vervolgen met de volgende uitbreiding: lees de achterflaptekst voor. Stel de vraag waarmee de tekst eindigt aan uw leerlingen. Moeten alle gasten in een hotel gelijk worden behandeld? Of mag er verschil zijn, bijvoorbeeld als er beroemde of hooggeplaatste gasten komen? Als uw leerlingen vinden dat er verschil mag zijn, waar mag dat verschil hem dan in zitten? Eventueel kunt u nog een stap verder gaan en bespreken in hoeverre in een klas verschillende leerlingen verschillend behandeld mogen worden.

Eindig met het voorbeeld uit *Hotel Flamingo, verhitte vakantie* waarin de hoteleigenaar worstelt met toegeven aan de wensen van de koningspinguïns en de wensen van de andere gasten. Als ze ijsbergen in het zwembad laat leggen, protesteren de anderen. Gaat dat te ver?

Uitvoering

Maak een selectie uit de onderstaande lessuggesties en leid die in bij de leerlingen. De moeilijkheidsgraad van de opdrachten wordt aangegeven met de volgende symbolen:



Leesverslag



Maak een leesverslag van *Hotel Flamingo, verhitte vakantie*. In de bijlagen vind je een werkblad dat je hierbij helpt.



Verhaalbox

Voor de docent

In plaats van een leesverslag kunt u uw leerlingen ook een verhaalbox laten maken. Voor deze opdracht kopieert u bijlage 1 op stevig A3-papier. U heeft de box dan direct voor twee leerlingen. In elk van de door de lijnen gevormde vakken maken uw leerlingen een opdracht. In het eerste maken ze een portret van koningspinguïn Valentijn en koningin Julietta, in het tweede maken ze het koningsmenu dat geserveerd wordt in Hotel Flamingo*, in het derde tekenen ze Hotel Flamingo, in het vierde geven ze hun mening over het boek. Vouw het blad op de doorgetrokken lijnen en op de stippellijn. Gebruik de strook met daarop de titel van het boek als plakstrip om de box te sluiten.

U kunt de boxen in uw klas zetten als versiering. Bijvoorbeeld op een speciale leestafel.

*In het boek vindt u veel gerechten die passen bij de twee koningspinguïns, zoals inktvisscones en zeeslakmeringues. U kunt ervoor kiezen sterke lezers deze gerechten in het boek op te laten zoeken en te laten noteren. Ook kunt u hen onderzoek laten doen naar het werkelijke voedsel van koningspinguïns. Minder sterke lezers zouden een fantasiemenu kunnen bedenken passend bij het verhaal.



Meneer Camou

Meneer Camou is een erg ijdele hagedis. Op bladzijde 28 zegt hij over zichzelf:

‘Ik weet dat ik er fantastisch uitzie. Als ik jou was, zou ik ook de hele tijd naar me kijken.’

Opdracht

Neem de kleurplaat van een hagedis uit de bijlagen en kleur de meest fantastische ijdele hagedis.

Voor de docent

Als u het hele verhaal heeft gelezen, weet u dat hier een addertje onder het gras schuilt. Verraad dit niet aan de leerlingen die *Hotel Flamingo, verhitte vakantie* nog moeten lezen.



Natuurlijke omgeving

Hotel Flamingo, verhitte vakantie is een grappig fantasieboek. Maar in welke omgeving leven de dieren uit het verhaal nu in werkelijkheid? Ga op onderzoek uit.

Opdracht

Maak een poster met informatie over echte dieren.

Stap 1: Zoek op internet (of in informatieboeken uit de klas of in de bibliotheek) informatie over koningspinguïns, ringstaartmaki's, kameleons, nijlpaarden, bruine beren, koala's, muizen enzovoort. Je mag ook slechts enkele van deze dieren kiezen.

Stap 2: Schrijf van elk van de gekozen dieren drie weetjes op. Bij die weetjes moet in elk geval ook informatie zitten over waar de dieren leven.

Stap 3: Print een plaatje van de dieren die je hebt gekozen en plak ze op een vel A3-papier.

Stap 4: Schrijf naast de plaatjes de informatie die je hebt gevonden.

Voor de docent

In *Hotel Flamingo, verhitte vakantie* komen de volgende dieren voor: flamingo's, pinguïns, koningspinguïns, beren, ringstaartmaki's, giraffen, koala's, varkens, muizen, nijlpaarden, bijen, wrattenzwijnen, stokstaartjes, apen, hagedissen, zebra's, ratten, komodoanen, leeuwen, schildpadden, tijgers, dinosaurussen, haaien,

blauwe vinvissen, olifanten, zeeotters, ijsberen, gordeldieren, neushoorns, ooievaars, vampiervleermuizen en kameleons.



Pinguïn prik

Op bladzijde 116 van het boek staat dat Julia een speciaal spel heeft ontworpen waarbij een snavel op een pinguïn geprikt moet worden. Pinguïn prik dus. Dat willen jullie misschien ook wel spelen? Dat is mogelijk! Alleen moet je het spel dan zelf nog wel even maken.

Nodig:

- Stevig papier om op te printen
- Twee werkbladen uit de bijlagen
- Een flink stuk zachtboard
- Een punaise of klein kopspijkertje
- Een blinddoek

Ga als volgt te werk:

Stap 1: Print het werkblad met de pinguïn uit. Je vindt hem in de bijlagen. Eventueel kan hij vergroot worden afgedrukt. Plak de pinguïn eerst op stevig papier en daarna op een groot stuk zachtboard waarin geprikt mag worden.

Stap 2: Print het vel uit met de cirkel en de pinguïnkop. Knip de kop uit en plak ook dit op een stuk stevig papier. Let op: als je het pinguïnlif hebt vergroot moet je dat met de kop ook doen.

Stap 3: Prik in het midden van de cirkel met de kop een punaise of klein kopspijkertje.

Stap 4: Hang het stuk zachtboard ergens met wat ruimte eromheen. Zorg ook dat er geen voorwerpen zoals tafels en stoelen staan waar iemand over kan struikelen wanneer hij geblinddoekt is.

Stap 5: Maak een blinddoek van een theedoek en bind hem één van je medeleerlingen voor. Geef hem heel voorzichtig de pinguïnkop met de punaise. Zorg dat je hem niet prikt!

Stap 6: Breng de leerling met de pinguïnkop voorzichtig naar het prikbord en laat hem proberen de kop op de juiste plek op het pinguïnlichaam te prikken. Natuurlijk mag hij niet met zijn vrije hand voelen waar het papier van de tekening begint. Wie komt het dichtst bij?



Een feestgedicht maken

In *Hotel Flamingo, verhitte vakantie* wordt een verrassingsfeest voor koningin Julietta georganiseerd. Zij is jarig. Voor het feestje zijn optredens nodig. Er zijn al dansers,

toneelspelers en goochelaars uitgenodigd, maar de koningin wil ook graag een feestgedicht horen.

Opdracht

Maak een feestgedicht voor koningin Julietta. Je kunt bijvoorbeeld als volgt beginnen:

De koningin is jarig, een feestje hoort daarbij.

...



Heerlijke Hotels-reportage

In het tijdschrift *Heerlijke Hotels* heeft een reportage gestaan over Hotel Flamingo. In de reportage was te lezen hoe ‘dolletjes’ het is in het hotel.

Opdracht

Schrijf het verhaal dat in het *Heerlijke Hotels*-tijdschrift heeft gestaan. Je kunt hiervoor het kranten-werkblad gebruiken dat je in de bijlagen vindt. Teken of plak ook plaatjes van Hotel Flamingo bij je verhaal.



Mug zoeken

De auteur en tekenaar van *Hotel Flamingo, verhitte vakantie* heeft muggen in het boek verstopt. Kun jij ze vinden?

Opdracht

Zoek de muggen op de tekeningen en tel hoeveel het er zijn.

Pssst: Achter in het boek vind je het juiste aantal.
Maar natuurlijk zoek je eerst en kijk je daarna.



Alliteratie

Bij het schrijven van de Hotel Flamingo-boeken maakt Alex Milway gebruik van een bijzondere rijmvorm. Die rijmvorm heet met een moeilijk woord *alliteratie*. Bij alliteratie rijmen de eerste letters van woorden op elkaar. Daarom wordt alliteratie ook wel beginrijm genoemd. Alex Milway gebruikt beginrijm vooral bij namen van de verhaalfiguren. Een paar voorbeelden::

Ronnie Rattenstaart
Nellie Nijlpaard
Makkie de Maki

Opdracht

Probeer bij de volgende namen voor diersoorten een eigen naam te bedenken met behulp van alliteratie of beginrijm.

Dier	Naam met beginrijm
Leeuw	Leon Leeuw
Kat	
Hond	
Vlieg	
Bij	
Tijger	
Kraai	
Paard	
Varken	
Schaap	
Lam	
Koe	



Plattegrond van de klas maken

Op de eerste bladzijden van *Hotel Flamingo, verhitte vakantie* zie je een plattegrond. Het is de plattegrond van de Beestenboulevard. Op de plattegrond kun je goed zien waar Hotel Flamingo ligt en ook waar het strand en hotel De Glitz zich bevinden.

Opdracht

Neem een vel A4-papier en maak een plattegrond van je eigen klas. Denk goed na over de verdeling op je blaadje. Alles moet er wel op passen.

Voor de docent

Als uw leerlingen het aankunnen, kunt u overwegen om hier aandacht te besteden aan het onderwerp 'op schaal tekenen'.

Afronding

U kunt het project rond het boek *Hotel Flamingo, verhitte vakantie* afronden door bijvoorbeeld een ochtend/middag in te ruimen waarbij de leerlingen verkleed (als personage uit het boek) naar school komen. De leerlingen versieren het lokaal met de dingen die ze gemaakt hebben, ze dragen een zelfgemaakt feestgedicht voor of demonstreren pinguïnprik. Natuurlijk vertellen ze ook iets over het boek aan klasgenoten of eventuele genodigden die het boek niet kennen.

Het zou leuk zijn als er in de school of het lokaal een (semi-)permanente plek voor het werk van de leerlingen ingeruimd wordt.


Hotel Flamingo - verhitte vakantie

Portretten van koning
Valentijn en koningin Julietta





Hotel Flamingo - verhitte vakantie


Portretten van koning
Valentijn en koningin Julietta



Konings-menu



Konings-menu



Hotel Flamingo

Hotel Flamingo

Wat ik van het verhaal vind:

<input type="checkbox"/>
<input type="checkbox"/>
<input type="checkbox"/>
<input type="checkbox"/>
<input type="checkbox"/>
<input type="checkbox"/>
<input type="checkbox"/>
<input type="checkbox"/>
<input type="checkbox"/>
<input type="checkbox"/>
<input type="checkbox"/>

Wat ik van het verhaal vind:

<input type="checkbox"/>
<input type="checkbox"/>
<input type="checkbox"/>
<input type="checkbox"/>
<input type="checkbox"/>
<input type="checkbox"/>
<input type="checkbox"/>
<input type="checkbox"/>
<input type="checkbox"/>
<input type="checkbox"/>
<input type="checkbox"/>

Pinguïnprík





MIJN BOEKVERSLAG

NAAM:

DATUM:



Ik las:

De schrijver is:

Het boek gaat over:

Het leukst vond ik:

Minder leuk vond ik:

Ik geef het boek het cijfer:



omdat:



Tekening:

Meneer Camou





DE HEERLIJKE
Hotelskrant



Heerlijk Hotel Flamingo

*Het is er
dolletjes!*