

Lessuggesties bij:



De jongen die met draken zong

Andy Shepherd
Uitgeverij Lemniscaat

Vakken en lesonderdelen:
algemene vorming,
culturele vorming, kennis der natuur,
koken, taal (spreken, lezen,
schrijven), tekenen

ISBN: 9789047712206

Prijs: € 14,99

Over het boek

We weten het allemaal. Tomas is een drakenkweker. Aan de drakenfruitboom in de tuin van zijn grootvader groeien de prachtigste, meest fantastische draakjes.

Tomas verzorgt de boom, wist de sporen van de knetterende, vuurspuwende draken uit en geniet van zijn kleine bliksemdraakje Zwier.

Net als Tomas denkt dat hij alles helemaal onder controle heeft, ontdekt hij een groot geheim over Aura, zijn nieuwe beste vriendin. Door die ontdekking worden Aura en Tomas meegesleept in een groot avontuur waarin alle draken een rol spelen.

En wat zal er gebeuren als de bliksemdraak Zwier en de stormdraak Fikkie hun krachten bundelen? Ontdek het in het allerlaatste, meest fantastische, onvergetelijke deel van de serie over de jongen die draken kweekte.

Meer informatie op: www.lemniscaat.nl

Over de auteur

Andy Shepherd was lerares Engels toen ze besloot zich volledig te wijden aan het schrijven van kinderboeken. Toen haar agent het manuscript voor *De jongen die draken kweekte* en de plannen voor twee vervolgdelen rondstuurde, struikelden de Britse uitgeverij over elkaar om de boeken te bemachtigen. De rechten zijn ook al verkocht voor een Britse televisieserie

Over de illustrator

Sara Ogilvie studeerde in Schotland aan de kunstacademie. Vanaf het begin van haar carrière ontving ze belangrijke prijzen en zelfs de opdracht om kunstwerken te maken voor Nelson Mandela en de Engelse koningin. Bij Lemniscaat verschenen van haar tekenpen onder meer *Neushoorns eten geen pannenkoeken*, *Verboden toegang: Monstertuin!* en de illustraties bij de trilogie van Andy Shepherd: *De jongen die met draken vloog*.

Thema's: angst, draken, geheimen, troost, verdriet, vriendschap

Lessuggesties

Doelgroep:	<i>De jongen die met draken zong</i> is geschikt voor kinderen vanaf 9 jaar. Onderstaande opdrachten zijn bedoeld voor leerlingen vanaf groep 5 van het basisonderwijs.
Tijdsinvestering:	Afhankelijk van de gekozen opdrachten variërend van een half lesuur tot meerdere uren.
Uitvoering:	Klassikale of individuele start, vervolginvulling zowel individueel als in groepjes mogelijk.

Inleiding

Als u dit boek klassikaal gaat behandelen, kunt u de volgende opdracht als inleiding gebruiken.

Elk hoofdstuk van *De jongen die met draken zong* heeft een eigen titel. Maak een selectie van die titels en laat de leerlingen er een van kiezen om daar vervolgens een kort verhaal bij te schrijven. In dat verhaal moet natuurlijk een draak voorkomen. In plaats van zelf te laten kiezen kunt u de leerlingen ook een titel toewijzen.

Bied de leerlingen een beperkte tijd om het verhaal te schrijven. Eventueel kunt u de opdracht natuurlijk ook als huiswerk meegeven. Stel wel vooraf vast welke eisen u aan het ingeleverde verhaal verbindt.

Neem het werk van uw leerlingen in en verdeel de klas in groepen van drie of vier kinderen. Deel de gemaakte verhalen uit zodat elk groepje verhalen van andere


klasgenoten heeft. De groepjes kiezen nu het verhaal dat ze het best, grappigst, leukst en/of origineelst vinden. Een lid van elk groepje leest het gekozen verhaal voor.

Tip: laat uw leerlingen beargumenteren waarom ze voor een bepaald verhaal kiezen.

Uitvoering

Maak een selectie uit de onderstaande lessuggesties en leid deze in bij de leerlingen.

De moeilijkheidsgraad van de opdrachten wordt aangegeven met de volgende symbolen:



Boekverslag

Lees *De jongen die met draken zong* in zijn geheel en maak er een verslag van. In de bijlage vind je een werkblad waarop je je verslag kunt schrijven.



Je eigen drakenlied

Tomas zingt zacht liedjes om zijn zusje, zichzelf en de draken te kalmeren.

Opdracht

Kies een lied uit dat je leuk vindt. Gebruik de melodie om je eigen lied te schrijven. De tekst van het lied moet gaan over het boek *De jongen die met draken zong*. Het lied moet ten minste 3 coupletten van 4 regels en een refrein hebben.

Oefen je lied een paar keer en presenteer het voor je klasgenoten.

Tip 1: Als je de tekst op het digibord projecteert, kan de hele klas meezingen! Hoe meer stemmen hoe meer vreugd!

Tip 2: Deze opdracht is het leukst als je het met een of meerdere vrienden doet.



Moeilijke woorden

In *De jongen die met draken zong* staan een paar lastige woorden. Misschien heb je ze wel eens gehoord maar gebruik je ze niet zo vaak.

Opdracht

In de bijlage vind je het werkblad **Moeilijke woorden**. Schrijf een goede Nederlandse zin met elk van de woorden die daarop staat. Uit de zin moet de betekenis van het woord duidelijk worden.

Geef ook aan wat voor soort woord het is: zelfstandig naamwoord, bijwoord, bijvoeglijk naamwoord of werkwoord. Om je op weg te helpen is er een voorbeeld gegeven.



Kweek je eigen plantje

Het is lastig voor Chouko om de drakenfruitboomplantjes te laten groeien. De kleine stekjes gaan vaak dood. Uit de dagboeken van Arturo blijkt dat de plantjes cacaodoppen nodig hebben om goed te kunnen groeien.

Opdracht

Kweken kun je niet zomaar. Dat moet je leren. Vandaag ga je leren hoe je zelf iets kunt kweken. We beginnen makkelijk: met tuinkers. Koop wat zaadjes bij een tuincentrum (heel soms hebben supermarkten ze ook).

Leg wat natte watten of nat keukenpapier op een schoteltje. Strooi daar de zaadjes op. Meer is er niet nodig.

Nu maar wachten tot de zaadjes ontkiemen en kleine plantjes worden. Als ze zo'n drie tot vijf centimeter hoog zijn, kun je ze afknippen en opeten. Pas wel op: soms smaken ze behoorlijk pittig.

Voor de docent

Wanneer u de opdracht klassikaal uitvoert, kunt u er vanzelfsprekend voor kiezen de zaadjes zelf aan te schaffen en ze u leerlingen te geven.



IJslandse taal

Aura's grootmoeder Elvi komt uit IJsland. Aura noemt haar ook Amma, dat is IJslands voor oma.

Opdracht

Het IJslands is een taal die familie is van het Nederlands. Dat betekent dat sommige woorden uit het IJslands en het Nederlands best veel op elkaar lijken.

In de bijlage vind je het werkblad **De IJslandse taal**. Daarop staat een lijst met IJslandse woorden. De Nederlandse vertalingen van die woorden staan erboven. Zoek de juiste woorden bij elkaar.

Geef ook aan welke woorden er **heel veel**, **een beetje**, of **helemaal niet** op de Nederlandse woorden lijken.

Als je er niet helemaal uitkomt, kun je [deze website](#) gebruiken om woorden op te zoeken.



Schatgraven

Tomas en het superheldenteam komen erachter dat Arturo zijn dagboeken moet hebben verstopt onder de vloer van de oude schuur in de tuin van opa en Nana. De schuur zelf is afgebroken en daar ligt nu een composthoop. Het wordt dus nog een vies klusje voor het superheldenteam om de dagboeken te vinden.

Opdracht

Heb je zelf wel eens iets verstopt en ben je het daarna kwijtgeraakt? Misschien heeft iemand anders het nu gevonden.

Voor deze opdracht ga je voor jezelf een schat begraven. Neem een doosje of een kistje en doe daar een paar spulletjes van jezelf in: bijvoorbeeld een knuffeltje, een haarspeldje, of een stukje speelgoed. Doe er ook een lijstje in van dingen die je leuk vindt, zoals je favoriete televisieprogramma's, muziek en films. Schrijf ten slotte een brief aan jezelf voor over tien jaar. Als je alles in het kistje hebt gedaan verstopt je het op een geheime plek. Vergeet die plek niet! Pas over tien jaar mag je je eigen 'schat' weer opgraven.

Tip: Als je je schat in de tuin begraaft, zorg er dan voor dat het kistje water- en luchtdicht is!



De drakenkoningin

Tomas noemt Aura de drakenkoningin omdat zij al van draken en de drakenboom afwist toen ze nog maar een klein meisje was. Tomas is bang dat Aura hem niet meer bij de drakenfruitboom toe zal laten. Gelukkig is dat niet het geval.

Opdracht

Wat is een drakenkoningin eigenlijk? Maak een informatieposter over de drakenkoningin uit *De jongen die met draken zong*. Leg uit wat ze doet, waarom ze dat doet en wat ze moet kunnen. Vertel ook hoe je een drakenkoningin kunt worden. Maak ten slotte een tekening van hoe een drakenkoningin eruit ziet.



Het Jaar van de Draak

Kat en Kai verhuizen naar China. China staat ook bekend om zijn draken en Kat en Kai vinden daar zelfs een drakenfruitboom!

Opdracht

In China wijst men elk jaar een sterrenbeeld toe. Zo is 2021 bijvoorbeeld het Jaar van de Os. Maar je hebt ook het Jaar van de Draak.

Zoek op wat de eigenschappen zijn van het sterrenbeeld Draak. Ken je iemand die geboren is in het sterrenbeeld Draak? Kloppen de eigenschappen bij die persoon? Geef voorbeelden van situaties waarin de eigenschappen van de Draak kloppen bij die persoon.

Zoek op wat jouw Chinese sterrenbeeld is en schrijf de karaktereigenschappen op die daarbij horen. Kloppen die een beetje bij jou? Geef voorbeelden.



Hypnose

De moeder van Aura, Rosa, had vroeger een draak. Nadat ze hem per ongeluk had laten schrikken hypnotiseerde de draak haar zodat Rosa hem niet meer kon zien. Sindsdien ziet Aura's moeder geen enkele draak meer, zelfs niet als die gewoon voor haar langs vliegt.

Wat is hypnose nou eigenlijk precies? En is het echt zo dat je mensen van alles kunt laten doen als ze onder hypnose zijn?

Opdracht

Je gaat een spreekbeurt houden over hypnose. Leg daarin uit wat hypnose precies is en hoe het werkt. Je kunt [deze oude aflevering](#) van *Het Klokhuis* gebruiken voor meer informatie.

Op de website www.lesmaker.be vind je de eisen waaraan een goede spreekbeurt moet voldoen.



Jamtaartjes maken

Nana maakt vaak jamtaartjes die het superheldenteam heel erg lekker vindt.

Opdracht

Maak zelf een jamtaart die net zo lekker is als die van Nana en smul samen met het superheldenteam.

Op het internet kun je veel verschillende recepten voor een jamtaart vinden. We geven je alvast het recept van [Aniek's kitchen](#) en [De Zoetekauw](#).



Liams vreemde droom

Liam vertelt over een enge droom die hij ooit eens heeft gehad over een kip met een ooglapje voor en een sok op zijn kop die achter hem aanzat. Dat zal vast een heel raar gezicht zijn geweest!

Opdracht

Maak een tekening van die kip uit Liams droom. Hoe gekker hoe beter!



Tuinplanten

Een drakenfruitboom is heel zeldzaam en je hebt superveel geluk als die bij jou in de tuin groeit. Jammer genoeg vind je ze in de meeste tuinen niet. Er staan wel veel andere planten.

Opdracht

In de bijlage vind je een werkblad met daarop vier planten die je vaak in Nederlandse tuinen ziet. Zoek op welke kleuren ze in werkelijkheid kunnen hebben en kleur ze in.

Afronding

U kunt het project rond *De jongen die met draken zong* afronden door een ochtend/middag in te ruimen waarbij de leerlingen hun gemaakte werk presenteren. U kunt de verhalen die de leerlingen tijdens de inleiding hebben geschreven bundelen en ze als een (digitaal) boek aanbieden of ze als afscheidscadeau geven wanneer uw leerlingen naar de volgende klas/groep gaan.

Een andere mogelijkheid is om uw leerlingen het lokaal te laten versieren met de dingen die ze hebben gemaakt en ze iets over hun werkstukken te laten vertellen aan hun klasgenoten. Het is ook leuk om ouders, familie en andere belangstellenden uit te nodigen bij deze presentatie.

Het zou leuk zijn als er in de school of het lokaal een (semi-) permanente plek voor het werk van de leerlingen ingeruimd wordt.

MIJN BOEKVERSLAG

NAAM:

DATUM:



lesmaker

Ik las:

De schrijver is:

Het boek gaat over:

Het leukst vond ik:

Minder leuk vond ik:

Ik geef het boek het cijfer:



omdat:

Tekening:

Moeilijke woorden

Gebruik de onderstaande woorden in een zin zodat de betekenis van het woord duidelijk wordt.

Geef ook aan of het woord een *zelfstandig naamwoord*, *bijvoeglijk naamwoord*, *bijwoord* of *werkwoord* is.



Voorbeeld

Elegant: bijvoeglijk naamwoord.

Tomas zag er elegant uit in zijn pak en zijn glimmende schoenen.

Vernederend:

Schaapachtig:

Pronkstuk:

Gefrustreerd:

Balanceren:

Verpieteren:

Bezetene:

Chaotisch:

Verantwoordelijkheid:

De IJslandse taal


Zoek de juiste Nederlandse vertaling bij het IJslandse woord. De volgende woorden kun je vinden: *boek, chocolade, dagboek, draak, geheim, lezen, moeder, plant, schrijven, tuin, vader, zingen*

TIP: probeer de IJslandse woorden uit te spreken, dat kan soms helpen. De IJslandse letter *ð* spreek je uit als de th-klank in het Engels (bijvoorbeeld in het woord **th**ing). De letter *ó* spreek je uit als een oe.



Ijslands	Nederlands	Hoeveel lijken de woorden op elkaar?
Garður		Heel veel / een beetje / helemaal niet
Syngja		Heel veel / een beetje / helemaal niet
Móðir		Heel veel / een beetje / helemaal niet
Skrifa		Heel veel / een beetje / helemaal niet
súkklaði		Heel veel / een beetje / helemaal niet
Planta		Heel veel / een beetje / helemaal niet
dreki		Heel veel / een beetje / helemaal niet
dagbók		Heel veel / een beetje / helemaal niet
Lesa		Heel veel / een beetje / helemaal niet
leyndarmál		Heel veel / een beetje / helemaal niet
Faðir		Heel veel / een beetje / helemaal niet
bók		Heel veel / een beetje / helemaal niet

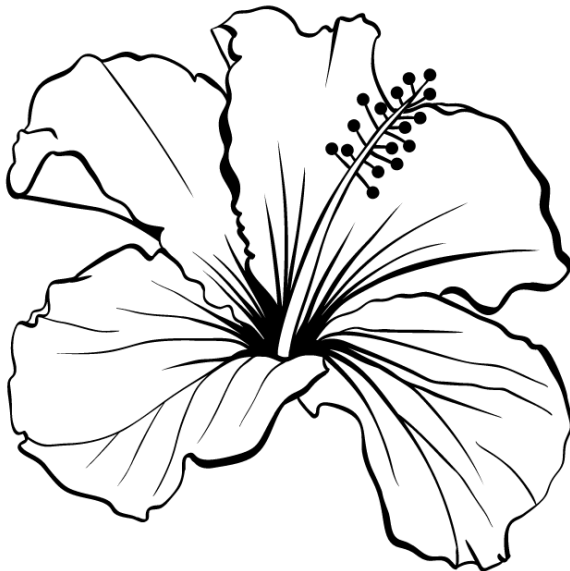
Tuinplanten




Hortensia



Hyacinth



Hibiscus



Magnolia